

new display

xpressions.family

Perspective et créativité

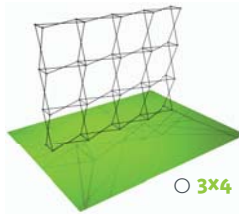
5 bonnes raisons de choisir l'**xpressions.family**



1. Le visuel textile imprimé par sublimation, reste monté sur la structure
2. Visuel positionné sur 2 plans créant un effet dynamique 3D
3. Une multitude de formes de structures
4. Visuel interchangeable très facilement pour vous permettre de faire évoluer même partiellement votre communication
5. Un poids de 4 Kg pour un montage en moins de 10 secondes



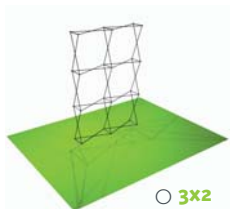
○ 3x1



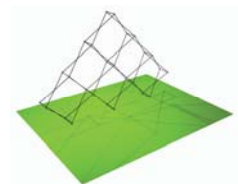
○ 3x4




○ pyramid S



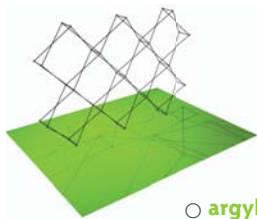
○ 3x2



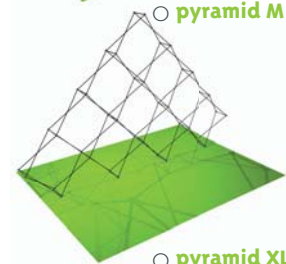
○ pyramid M



○ 3x3



○ argyle



○ pyramid XL

Choisissez l'**xpressions.family** qui vous convient

xpressions.3x1 H 2380 mm x L 790 mm

xpressions.3x2 H 2380 mm x L 1580 mm

xpressions.3x3 H 2380 mm x L 2380 mm

xpressions.3x4 H 2380 mm x L 3160 mm

xpressions.argyle H 2260 mm x L 3360 mm

xpressions.pyramid S H 1700 mm x L 2270 mm

xpressions.pyramid M H 2245 mm x L 3350 mm

xpressions.pyramid XL H 2820 mm x L 4470 mm

Les applications de l'**xpressions.family**



La structure **xpressions.3x1** permet une très grande souplesse d'adaptation liée au changement d'environnement.

Mettez en valeur vos produits en associant aux structures **xpressions.** les étagères et créez avec elles, un espace fonctionnel, dynamique et modulable.

L'ensemble de cette configuration se range dans un sac de golf + un sac souple (voir p. Bagagerie)

Les applications de l'**xpressions.family**



xpressions.3x3 avec comptoir **snap**.

xpressions. sait s'adapter à toutes les contraintes d'espace puisque ses dimensions sont modulables à l'infini.

Idéal pour les applications événementiel.



L'ensemble de cette configuration se range dans un sac de golf (voir p. Bagagerie)



Les applications de l'**xpressions.family**

xpressions.argyle

Grâce au positionnement des visuels sur 2 plans, vous ajoutez à vos visuels un effet 3D, vos visuels attirent l'œil, retiennent l'attention.

Le saviez-vous : les visuels se lavent en machine comme n'importe quel vêtement !!!

L'ensemble de cette configuration se range dans un sac de golf ou dans un sac souple ou dans un container rigide (voir p. Bagagerie)



Les applications de l'**xpressions.family**

Le kit **hello.xpress** est une valise qui se transforme en comptoir et contient deux structures **xpressions**.

Grâce à lui :

Optimisez l'impact de votre communication avec un design unique et rationnel

Fonctionnel : ses étagères offrent une ergonomie de travail

Renforcez votre présence sur le terrain

Faites évoluer aisément votre message, le changement de visuel est un jeu d'enfant.



Les applications de l'**xpressions.family**




Avec une multitude de formes, **xpressions.** offre à votre communication l'originalité qu'elle mérite !

Les formes textiles de l'**xpressions.family**



Choisissez les formes de textiles qui vous conviennent le mieux parmi nos configurations



* Pour les formes 3x3 et 4x3 nous consulter



L'expressions.family en détails

Une armature en aluminium (recyclé) très légère

Des connecteurs magnétiques puissants qui permettent

à la structure une ouverture automatique

Un système d'accroche « boutonnière »

Des pieds stabilisateurs réglables



Les accessoires de l'**xpressions.family**



>Etagères



>Pieds réglables



>Stabilisateurs



>Spots 150 W

La bagagerie de l'**xpressions.family**

Sac de golf
sur roulette



Container rigide
sur roulette



Sac souple



Parce que vos contraintes ne sont pas les mêmes, que vous vous déplacez en avion, en voiture ou à pied, **newdisplay** vous propose une gamme complète de bagages spécialement adaptés à vos besoins.

Vos produits **xpressions.family** sont protégés grâce à des housses souples ou rigide ultra résistantes, renforcées et imperméables.

Détails techniques de l'**xpressions.family**

	xpressions.3x1	xpressions.3x2	xpressions.3x3	xpressions.3x4
Installation	1 minute	1 minute	1 minute	1 minute
Hauteur	Ajustable jusqu'à 2380 mm			
Largeur	Ajustable jusqu'à 3160 mm (3x4)			
Poids	3 Kg	4 Kg	5 Kg	6 Kg
Composition	Aluminium laqué noir et injection plastique			
Caractéristiques	Container rotomoulée - Sac matelassé - Sac de golf			

Comment réaliser votre fichier

Les impressions sont réalisées sur la base de 4 couleurs primaires Cyan, Magenta, Jaune, Noir.

Les fichiers doivent être réalisés à taille réelle et le texte vectorisé.

Il est conseillé de mettre des repères et de prévoir 1 cm de fond perdu.

La résolution minimale des fichiers est 72 dpi à sa taille réelle et 100 dpi si le fichier contient du texte.

Les fichiers peuvent être réalisés sur Adobe Photoshop™, Adobe Illustrator™, Adobe InDesign™, Quark Xpress™.

Il est préférable de vectoriser toutes les polices.

En vectorisant tous vos textes, vous évitez tout problème d'interprétation de la police de caractère.

Nous vous conseillons d'utiliser des polices, Post-Script, OpenType ou TrueType.

Pensez à envoyer l'ensemble des fichiers dans un seul dossier en joignant les images sources, les couleurs Pantone.

Joignez également un fichier PDF ou JPEG intitulé « contrôle » pour la vérification.

newdisplay

+ 33 | 41 92 99 17

www.maplv.fr

40, rue Madeleine Michelis 92200 Neuilly-sur-Seine